

TACHO ONLINE

GRUPPER



VERSION 1.0

**INDHOLDSFORTEGNELSE**

INDLEDNING .....	2
OPSÆTNING .....	2
Opret gruppe .....	2
Rediger gruppe .....	3
Slet gruppe.....	4
ANVENDELSE.....	5
Tilføj gruppe til: Chauffør / Medarbejder .....	5
Tilføj gruppe til: Køretøjer .....	6
Fjern gruppe.....	6
Filter på grupper .....	7
INFORMATION .....	8
Brug for hjælp? .....	8
Vigtig information .....	8

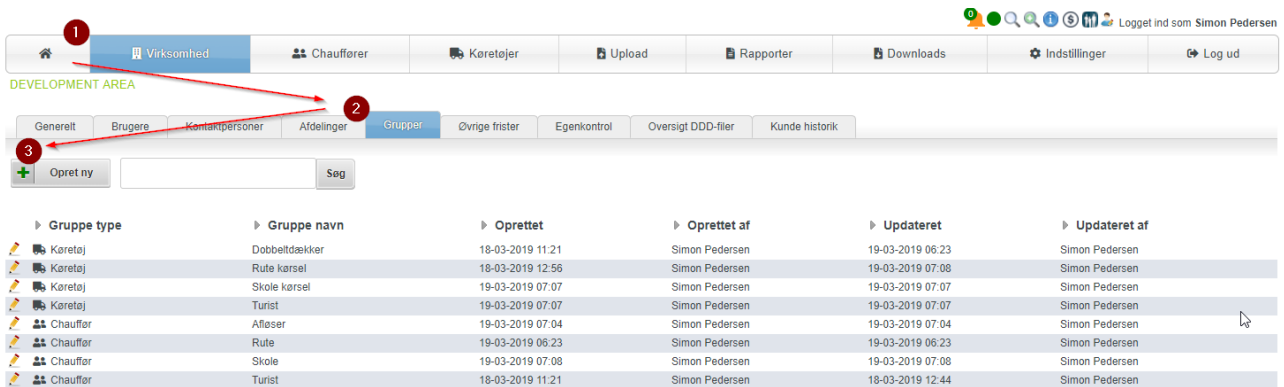
## INDLEDNING

I Tacho Online har du nu mulighed for at oprette dine egne grupper til opdeling og sortering på dine medarbejdere (chauffører) og køretøjer.

## OPSÆTNING

### OPRET GRUPPE

Klik på "Virksomhed" - "Grupper" og klik herefter på "Opret ny":



Gruppe type	Gruppe navn	Oprettet	Oprettet af	Opdateret	Opdateret af
Køretøj	Dobbeldækker	18-03-2019 11:21	Simon Pedersen	19-03-2019 06:23	Simon Pedersen
Køretøj	Rute kørsel	18-03-2019 12:56	Simon Pedersen	19-03-2019 07:08	Simon Pedersen
Køretøj	Skole kørsel	19-03-2019 07:07	Simon Pedersen	19-03-2019 07:07	Simon Pedersen
Køretøj	Turist	19-03-2019 07:07	Simon Pedersen	19-03-2019 07:07	Simon Pedersen
Chauffør	Afløser	19-03-2019 07:04	Simon Pedersen	19-03-2019 07:04	Simon Pedersen
Chauffør	Rute	19-03-2019 06:23	Simon Pedersen	19-03-2019 06:23	Simon Pedersen
Chauffør	Skole	19-03-2019 07:08	Simon Pedersen	19-03-2019 07:08	Simon Pedersen
Chauffør	Turist	18-03-2019 11:21	Simon Pedersen	18-03-2019 12:44	Simon Pedersen

Gruppe navn **1**

Gruppe type **2**

Oprettet

Oprettet af

Opdateret

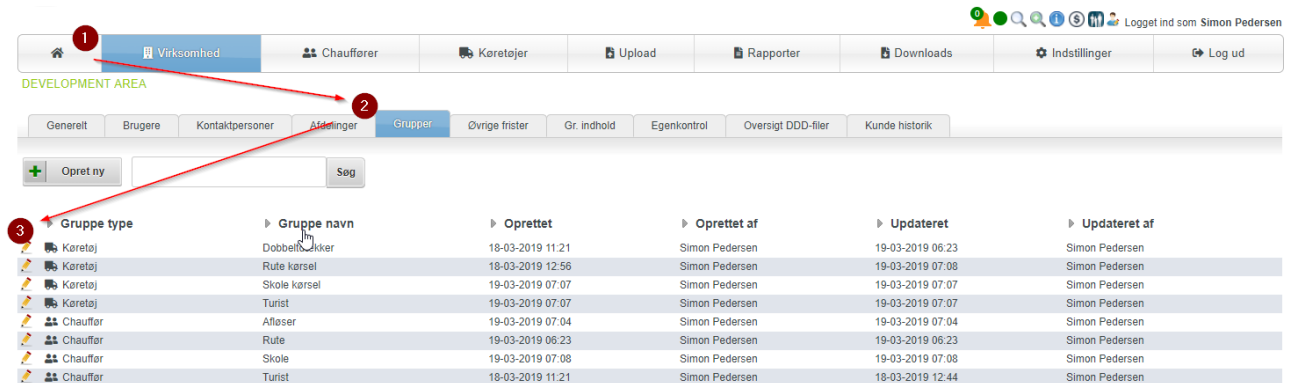
Opdateret af

1. **Gruppe navn:** angiv gruppens navn
2. **Gruppe type:** vælg hvilken type gruppen skal kunne anvendes på
  - a. **Chauffør/medarbejder:** så kan gruppe kun anvendes under chauffør/medarbejder
  - b. **Køretøj:** så kan gruppen kun anvendes på køretøjer

Når du er færdig, så klik på "Gem" knappen.

## REDIGER GRUPPE

Klik på "Virksomhed" - "Grupper" og klik herefter på "Rediger" (blyanten på listen):



DEVELOPMENT AREA

Generelt Brugere Kontaktpersoner **Afdelinger** Grupper Øvrige frister Gr. indhold Egenkontrol Oversigt DDD-filer Kunde historik


+ Opret ny  Søg


Gruppe type	Gruppe navn	Oprettet	Oprettet af	Opdateret	Opdateret af
Køretøj	Dobbeltdækker	18-03-2019 11:21	Simon Pedersen	19-03-2019 06:23	Simon Pedersen
Køretøj	Rute kørsel	18-03-2019 12:56	Simon Pedersen	19-03-2019 07:08	Simon Pedersen
Køretøj	Skole kørsel	19-03-2019 07:07	Simon Pedersen	19-03-2019 07:07	Simon Pedersen
Køretøj	Turist	19-03-2019 07:07	Simon Pedersen	19-03-2019 07:07	Simon Pedersen
Chauffør	Allaser	19-03-2019 07:04	Simon Pedersen	19-03-2019 07:04	Simon Pedersen
Chauffør	Rute	19-03-2019 06:23	Simon Pedersen	19-03-2019 06:23	Simon Pedersen
Chauffør	Skole	19-03-2019 07:08	Simon Pedersen	19-03-2019 07:08	Simon Pedersen
Chauffør	Turist	18-03-2019 11:21	Simon Pedersen	18-03-2019 12:44	Simon Pedersen

### TIP

Har du mange grupper? Så prøv at bruge søge funktionen.

## Dobbeltdækker

Gruppe navn 

Gruppe type 

Oprettet

Oprettet af

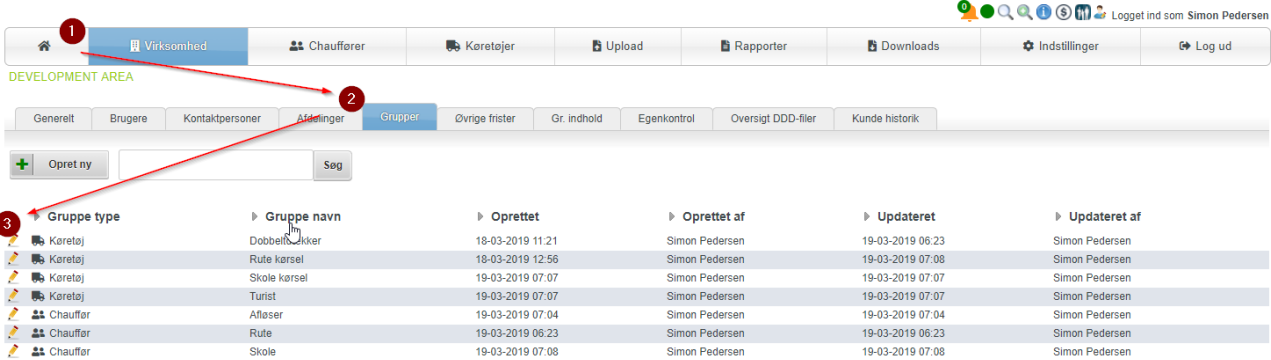
Opdateret

Opdateret af

Ret "Gruppe navn" eller "Gruppe typen" og klik herefter på "Gem" knappen.

## SLET GRUPPE

Klik på **"Virksomhed"** - **"Grupper"** og klik herefter på **"Rediger"** (blyanten på listen):



DEVELOPMENT AREA

Generelt Brugere Kontaktpersoner **Afdelinger** Grupper Øvrige frister Gr. indhold Egenkontrol Oversigt DDD-filer Kunde historik

+ Opret ny  Søg

Gruppe type	Gruppe navn	Oprettet	Oprettet af	Opdateret	Opdateret af
Køretøj	Dobbeltskifter	18-03-2019 11:21	Simon Pedersen	19-03-2019 06:23	Simon Pedersen
Køretøj	Rute kørsel	18-03-2019 12:56	Simon Pedersen	19-03-2019 07:08	Simon Pedersen
Køretøj	Skole kørsel	19-03-2019 07:07	Simon Pedersen	19-03-2019 07:07	Simon Pedersen
Køretøj	Turist	19-03-2019 07:07	Simon Pedersen	19-03-2019 07:07	Simon Pedersen
Chauffør	Allaser	19-03-2019 07:04	Simon Pedersen	19-03-2019 07:04	Simon Pedersen
Chauffør	Rute	19-03-2019 06:23	Simon Pedersen	19-03-2019 06:23	Simon Pedersen
Chauffør	Skole	19-03-2019 07:08	Simon Pedersen	19-03-2019 07:08	Simon Pedersen
Chauffør	Turist	18-03-2019 11:21	Simon Pedersen	18-03-2019 12:44	Simon Pedersen

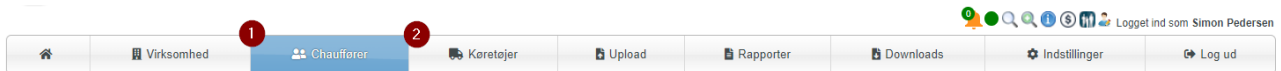
### TIP

Har du mange grupper? Så prøv at bruge søge funktionen.

Klik herefter på **"Slet"** knappen.

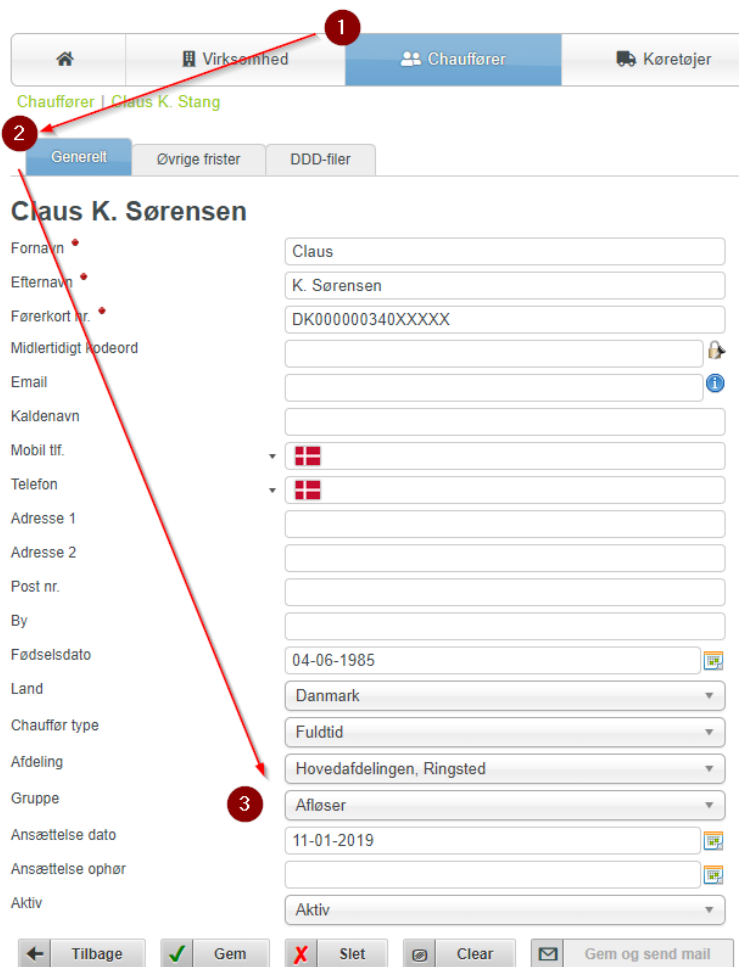
## ANVENDELSE

Når du har oprettet dine grupper, så kan du tilføje dem under fanerne **"Chauffør/Medarbejder"** og **"Køretøjer"**:



### TILFØJ GRUPPE TIL: CHAUFFØR / MEDARBEJDER

Klik på **"Chauffører/Medarbejder"**, find den pågældende Chauffør/medarbejder og klik på fanen **"Generelt"**. Vælg herefter den ønskede **"Gruppe"** fra listen:



Chauffører | Claus K. Stang

Generelt | Øvrige frister | DDD-filer

**Claus K. Sørensen**

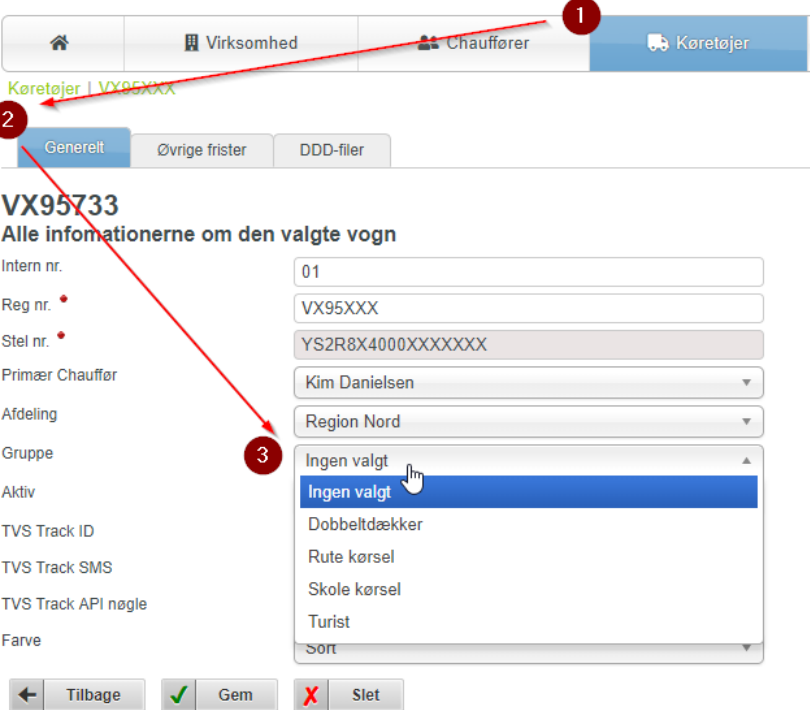
Fornavn: Claus  
 Efternavn: K. Sørensen  
 Fører kort nr.: DK000000340XXXXX  
 Midlertidigt kodeord:   
 Email:   
 Kaldenavn:   
 Mobil tlf.:   
 Telefon:   
 Adresse 1:   
 Adresse 2:   
 Post nr.:   
 By:   
 Fødselsdato: 04-06-1985  
 Land: Danmark  
 Chauffør type: Fuldtid  
 Afdeling: Hovedafdelingen, Ringsted  
 Gruppe: Afløser  
 Ansættelse dato: 11-01-2019  
 Ansættelse ophør:   
 Aktiv: Aktiv

Tilbage Gem Slet Clear Gem og send mail

Klik på **"Gem"** knappen når du har valgt din gruppe.

## TILFØJ GRUPPE TIL: KØRETØJER

Klik på "**Køretøjer**", find det pågældende Køretøj og klik på fanen "**Generelt**". Vælg herefter den ønskede "**Gruppe**" fra listen:



Køretøjer | VX95XXX

1 Køretøjer

2 Generelt Øvrige frister DDD-filer

### VX95733

Alle infomationerne om den valgte vogn

Intern nr. 01

Reg nr. VX95XXX

Stel nr. YS2R8X4000XXXXXXXX

Primær Chauffør Kim Danielsen

Afdeling Region Nord

Gruppe Ingen valgt

Aktiv Ingen valgt

TVS Track ID

TVS Track SMS

TVS Track API nøgle

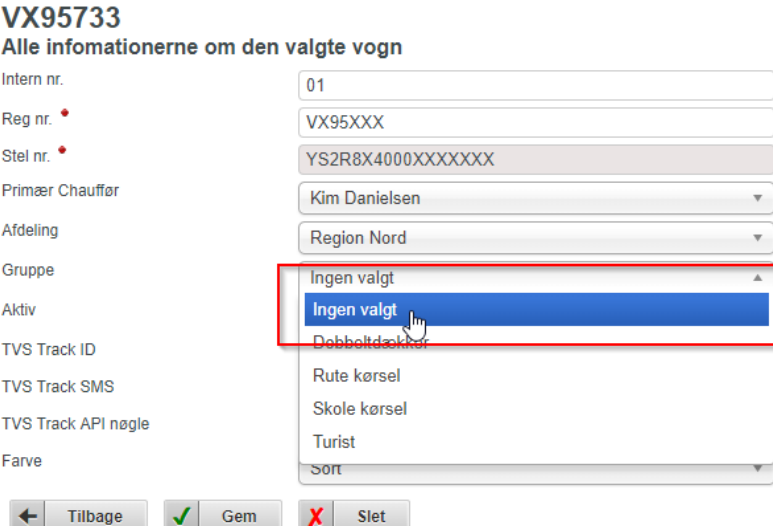
Farve

Tilbage Gem Slet

Klik på "**Gem**" knappen når du har valgt din gruppe.

## FJERN GRUPPE

For at fjerne en gruppe fra et Køretøj eller Chauffør/Medarbejder, så skal du blot følge overstående eksempel og vælge "**Ingen valgt**" i toppen af listen og herefter klikke på "**Gem**" knappen.



### VX95733

Alle infomationerne om den valgte vogn

Intern nr. 01

Reg nr. VX95XXX

Stel nr. YS2R8X4000XXXXXXXX

Primær Chauffør Kim Danielsen

Afdeling Region Nord

Gruppe Ingen valgt

Aktiv Ingen valgt

TVS Track ID

TVS Track SMS

TVS Track API nøgle

Farve

Tilbage Gem Slet

## FILTER PÅ GRUPPER

I oversigterne på Chauffører/Medarbejder og Køretøjer kan du se en ny kolonne i listen "Grupper", samt et nyt filter "Grupper", så du nu også kan sortere efter dine egne grupperinger.

Eksempel på Chauffører/Medarbejdere:

**Chauffører**

+ Ny Chauffør  Søg

Afdeling  Gruppe  Aktiv

Navn	Kaldenavn	Afdeling	Gruppe	Mobil tlf.	Fører kort nr.	Næste download	Aktiv
Claus		Hovedafdelingen, Ringsted	Afløser		DK000000340		Aktiv
Claus		Region Fyn	Afløser		DK000000771		Aktiv
Franz		Hovedafdelingen, Ringsted	Turist		DK000001230		Aktiv
Hardin		Hovedafdelingen, Ringsted			DK000000465		Aktiv
Henrik		Hovedafdelingen, Ringsted			DK000000967		Aktiv
Jørn Jensen		Hovedafdelingen, Ringsted			DK000000343	08-01-2019	Aktiv
Kenneth		Hovedafdelingen, Ringsted			DK000000224		Aktiv
Kim De		Hovedafdelingen, Ringsted			DK000000117		Aktiv
Mogen		Hovedafdelingen, Ringsted			DK000000453		Aktiv
Pieter		Hovedafdelingen, Ringsted			DK000000504	13-12-2018	Aktiv
Stefan		Hovedafdelingen, Ringsted			DK000000463		Aktiv

- Gruppe kolonne:** her vises om der er tilhørs forhold til en gruppe (gruppens navn)
- Grupper filter:** bruges til sortering af listen

### TIP

Har du flere afdelinger? Så kan du sortere på f.eks. afdeling A først, for at se alle fra afdeling A der tilhører en bestemt gruppe.

### OBS

Grupperne kan **KUN** anvendes til filtrering på oversigten (listen) af Chauffører/Medarbejder og Køretøjer. Du kan ikke bruge grupperingen ift. til f.eks. generering af rapporter m.v. på bestemt grupper.



## INFORMATION

### BRUG FOR HJÆLP?

Hvis du har spørgsmål eller brug for hjælp, så kontakt os venligst på [support@tachoonline.dk](mailto:support@tachoonline.dk). Ved ønske om telefonisk kontakt, så ring venligst på tlf. nr.: [+45 71 90 71 91](tel:+4571907191)

### VIGTIG INFORMATION

Denne vejledning er udarbejdet af **TungVognSpecialisten ApS** (32090990). Vejledningen må gerne deles og benyttes af tredjepart, så længe der refereres til, at materialet er udarbejdet af TVS, samt link til vores hjemmesider: [www.tungvogn.dk](http://www.tungvogn.dk) og [www.tachoonline.dk](http://www.tachoonline.dk).

Ønsker du at benytte eller ændre materialet på anden vis, så kontakt venligst TVS på [tv@tungvogn.dk](mailto:tv@tungvogn.dk).